







FITXA D'AUTOAVALUACIÓ Estudi de Doblatge

Marca amb un tic cada casella segons consideres com has treballat o estàs treballant i participant en el projecte de doblatge. Utilitza un color diferent seguint aquestes equivalències.

-  **Sí/ tots/ bastant/ positiu/ molt bé/ sempre**
-  **Bé/ alguns/ suficient/ normal/ de vegades**
-  **No/ res/ pocs/ regular/ insuficient/ mai o quasi mai**

En els comentaris pots posar, per exemple, si t'ha agradat, si vols millorar la tasca, com la milloraries, si estàs satisfet/a del treball fet, o qualsevol observació que consideres adequada.

El teu nom: <hr style="border: 0; border-top: 1px solid blue; width: 100%;"/> Com ho he fet?	  	Escriu un comentari en aquesta columna al costat de cada tic. COMENTARIS
Aprofite bé el temps, atenc a les explicacions i prenc notes.		
Demane ajuda quan la necessite i intente ajudar.		
He seguit tot el procés i els suggeriments de la professora, dels companys, les companyes i familiars. He complit els terminis.		
He preparat i he practicat abans la meua interpretació diverses vegades.		
La classe ha seguit la meua interpretació atentament i ha fet comentaris i preguntes al final.		
He agraït la seua atenció i he contestat totes les preguntes.		
He estat atent i he participat, comentant i preguntant, en la tertúlia dels altres vídeos.		
He après o conegut aspectes o coses d'altres llengües i cultures que no coneixia, he participat comentant i preguntant en les exposicions		
Què és el que més m'ha agradat, el que he après i el que canviaria de la tasca.		